

Огляд даних про стан здійснення правосуддя Вінницьким окружним адміністративним судом за I півріччя 2022 року

Вінницьким окружним адміністративним судом проведено огляд даних про стан здійснення судочинства за I півріччя 2022 року на підставі показників статистичних звітів за формами: № 1-а «Звіт судів першої інстанції про розгляд справ у порядку адміністративного судочинства», № 10 «Звіт про справляння, звільнення від сплати та повернення судового збору в місцевих та апеляційних судах», № 1-оас «Звіт окружних адміністративних судів про розгляд судових справ».

Порівняння показників проведено за результатами роботи Вінницького окружного адміністративного суду за I півріччя 2021 та I півріччя 2022 років.

Метою зазначеного дослідження є аналіз закономірностей і тенденцій зміни динаміки розгляду справ, виявлення недоліків в роботі Вінницького окружного адміністративного суду з питань розгляду адміністративних справ, а також вжиття необхідних заходів щодо їх усунення, що були виявлені завдяки даному аналізу.

Об'єктом дослідження є статистичні показники надходження справ та матеріалів до Вінницького окружного адміністративного суду, їх розгляд протягом I півріччя 2022 року, причини та строки відкладення розгляду вищезазначених справ, результати розгляду заяв про перегляд судових рішень за нововиявленими або виключними обставинами, розгляду клопотань, подань, заяв у порядку виконання судових рішень, відомостей про судовий збір, а також кількості виданих судом виконавчих листів.

Так, відповідно до статистичних даних Вінницького окружного адміністративного суду, в період з 01.01.2022 року по 30.06.2022 року, на розгляді перебувало 12 039 справ та матеріалів.

Загальна кількість справ і матеріалів Вінницького окружного адміністративного суду за I півріччя 2021 та I півріччя 2022 років:

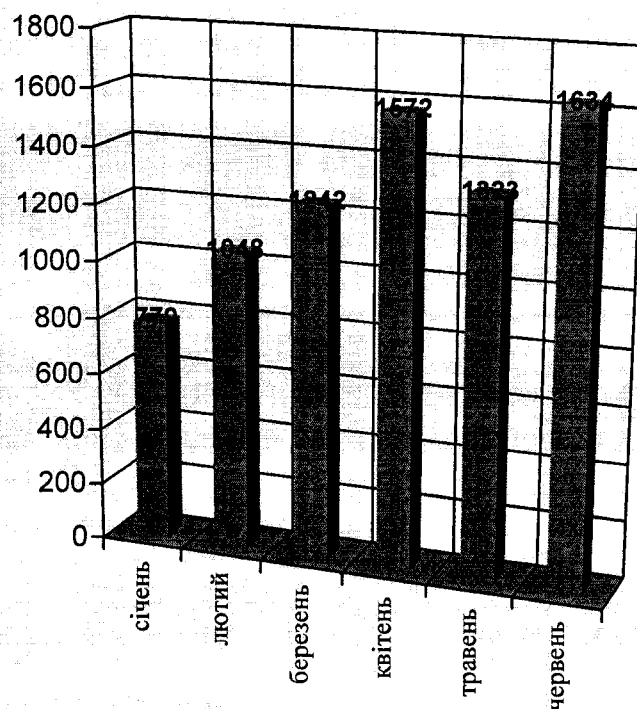
Назва показника		Звітний період I півріччя 2021 року	Звітний період I півріччя 2022 року
Кількість справ та матеріалів, що перебували на розгляді		10756	12039
з них надійшли у звітному періоді, в т. ч.		7598	5358
надійшло позовних заяв		7056	4982
надійшло матеріалів (заяв в порядку виконання судового рішення)		493	345
надійшло інших заяв		49	31
Розглянуто позовних заяв, з них		6918	5722
до відкриття провадження	повернуто позовних заяв	486	431
	залишено позовну заяву без розгляду	8	4
	відмовлено у відкритті провадження	41	26
	Залишок позовних заяв, щодо яких не вирішено питання про прийняття їх у звітному періоді, в т.ч.	629	243
	залишено без руху	264	86
Відкрито провадження у справі		6366	5231
Кількість розглянутих справ та матеріалів		7101	9345
з них справ		6057	8512
в т.ч. ухвалено рішення суду		5777	8239

з них рішення про задоволенням позову	5334	7809
закриття провадження у справі	84	107
залишення позову без розгляду	195	165
передано до іншого суду за підсудністю	1	1
Кількість ухвалених додаткових судових рішень	63	50
Кількість розглянутих заяв про перегляд судових рішень за нововиявленими або виключними обставинами	17	7
Кількість розглянутих подань та заяв у порядку виконання судових рішень	465	338
інших заяв	579	488
Постановлено окремих ухвал	3	1
Кількість справ та матеріалів, що залишилися нерозглянутими на кінець звітного періоду	3655	2694
з них справ	2984	2389
в т.ч. провадження у яких зупинено	144	683
Кількість справ, розглянутих з порушенням строків, встановлених КАС України	3	8

Якщо помісячно прослідкувати динаміку надходження справ та матеріалів протягом I півріччя 2021 року, то найбільшу кількість прийнятих справ та матеріалів спостерігаємо у квітні та червні, а найменше надходження спостерігається в січні.

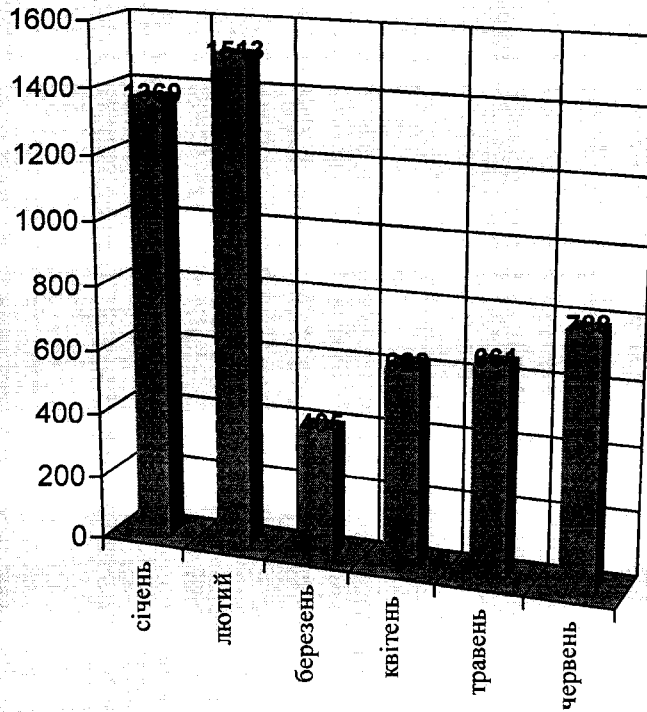
Протягом I півріччя 2022 року найбільше справ та матеріалів надійшло у січні та лютому, а найменше надходження спостерігається в березні.

Динаміка надходження справ та матеріалів за I півріччя 2021 року



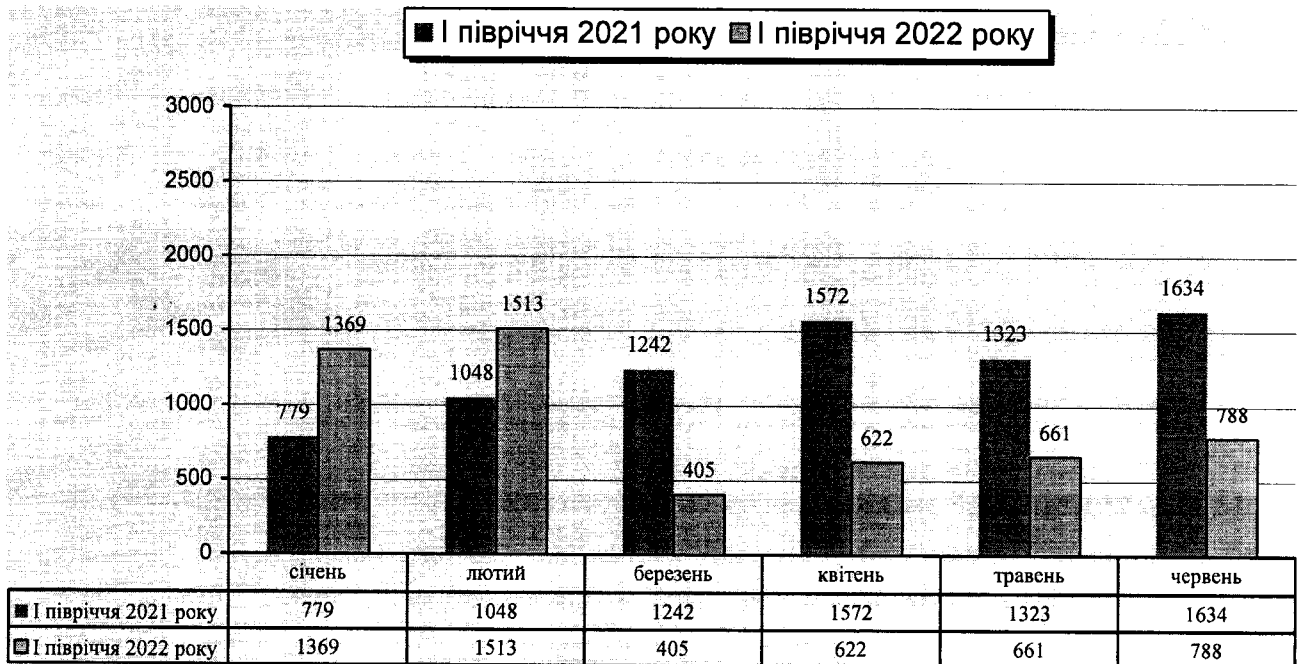
	січень	лютий	березень	квітень	травень	червень
Кількість	779	1048	1242	1572	1323	1634

Динаміка надходження позовних заяв за I півріччя 2022 року



	січень	лютий	березень	квітень	травень	червень
Кількість	1369	1513	405	622	661	788

Порівняльна таблиця надходження справ та матеріалів за I півріччя 2021 - 2022 років



Серед адміністративних справ, що перебували в провадженні Вінницького окружного адміністративного суду у I півріччі 2022 року найбільшу кількість становлять справи про спори з приводу реалізації

публічної політики у сферах праці, зайнятості населення та соціального захисту громадян та публічної житлової політики.

Щодо кількості справ, провадження у яких закінчено по категоріям адміністративних справ, то загальна картина, яка склалася в Вінницькому окружному адміністративному суді за I півріччя 2021-2022 роки висвітлена в таблицях.

Статистична інформація про кількість адміністративних справ, провадження у яких закінчено за категоріями адміністративних справ у I півріччі 2021 року

Категорії справ	Загальна кількість справ, у яких закінчено провадження					
	усього	у тому числі				
		із прийняття рішення	із задоволенням позову	передано в інші суди	із закриттям провадження у справі	залишенням заяви без розгляду
Справи щодо виборчого процесу та референдуму	4	4	3	0	0	0
Справи щодо захисту політичних (крім виборчих) та громадянських прав	217	213	180	0	4	0
Справи щодо статусу народного депутата України, депутата місцевої ради, організації діяльності представницьких органів влади	14	10	9	0	1	3
Справи з приводу забезпечення функціонування органів прокуратури, адвокатури, нотаріату та юстиції (крім категорій, які підсудні Верховному Суду як суду першої інстанції)	6	6	3	0	0	0
Справи щодо примусового виконання судових рішень і рішень інших органів	91	83	51	0	5	3
Справи, що виникають з відносин публічної служби	643	620	520	0	9	14
Справи з приводу реалізації державної політики у сфері економіки та публічної фінансової політики	135	129	104	1	3	2

Справи з приводу регулюванню містобудівної діяльності та землекористування	456	370	309	0	44	42
Справи з приводу охорони навколишнього природного середовища	0	0	0	0	0	0
Справи з приводу адміністрування податків, зборів, платежів, а також контролю за дотриманням вимог податкового законодавства	772	691	641	0	4	77
Справи зі спорів з приводу реалізації публічної політики у сферах праці, зайнятості населення та соціального захисту громадян та публічної житлової політики	3608	3541	3441	0	13	54
Справи щодо забезпечення громадського порядку та безпеки, національної безпеки та оборони України	109	108	71	0	1	0
Інші справи	0	0	0	0	0	0
УСЬОГО	6055	5775	5332	1	84	195

Статистична інформація про кількість адміністративних справ, провадження у яких закінчено за категоріями адміністративних справ у I півріччі 2022 року

Категорії справ	Загальна кількість справ, у яких закінчено провадження					
	усього	у тому числі				
		із прийняттям рішення	із задоволенням позову	передано в інші суди	із закриттям провадження у справі	залишенням заяви без розгляду
Справи щодо виборчого процесу та референдуму	0	0	0	0	0	0
Справи щодо захисту політичних (крім виборчих) та громадянських прав	98	93	70	0	2	3
Справи щодо статусу народного депутата України, депутата місцевої ради,	14	13	10	0	0	1

організації діяльності представницьких органів влади						
Справи з приводу забезпечення функціонування органів прокуратури, адвокатури, нотаріату та юстиції (крім категорій, які підсудні Верховному Суду як суду першої інстанції)	3	2	0	0	0	1
Справи щодо примусового виконання судових рішень і рішень інших органів	64	63	29	0	0	1
Справи, що виникають з відносин публічної служби	288	261	220	0	7	20
Справи з приводу реалізації державної політики у сфері економіки та публічної фінансової політики	112	99	73	1	6	6
Справи з приводу регулюванню містобудівної діяльності та землекористування	823	729	632	0	73	21
Справи з приводу охорони навколишнього природного середовища	9	7	4	0	0	2
Справи з приводу адміністрування податків, зборів, платежів, а також контролю за дотриманням вимог податкового законодавства	808	724	678	0	7	77
Справи зі спорів з приводу реалізації публічної політики у сферах праці, зайнятості населення та соціального захисту громадян та публічної житлової політики	6192	6153	6046	0	8	31
Справи щодо забезпечення громадського порядку та безпеки, національної безпеки та оборони України	92	90	42	0	1	1
Справи зі спорів з приводу реалізації державної політики у сфері освіти, науки, культури та спорту.	8	5	5	0	3	0

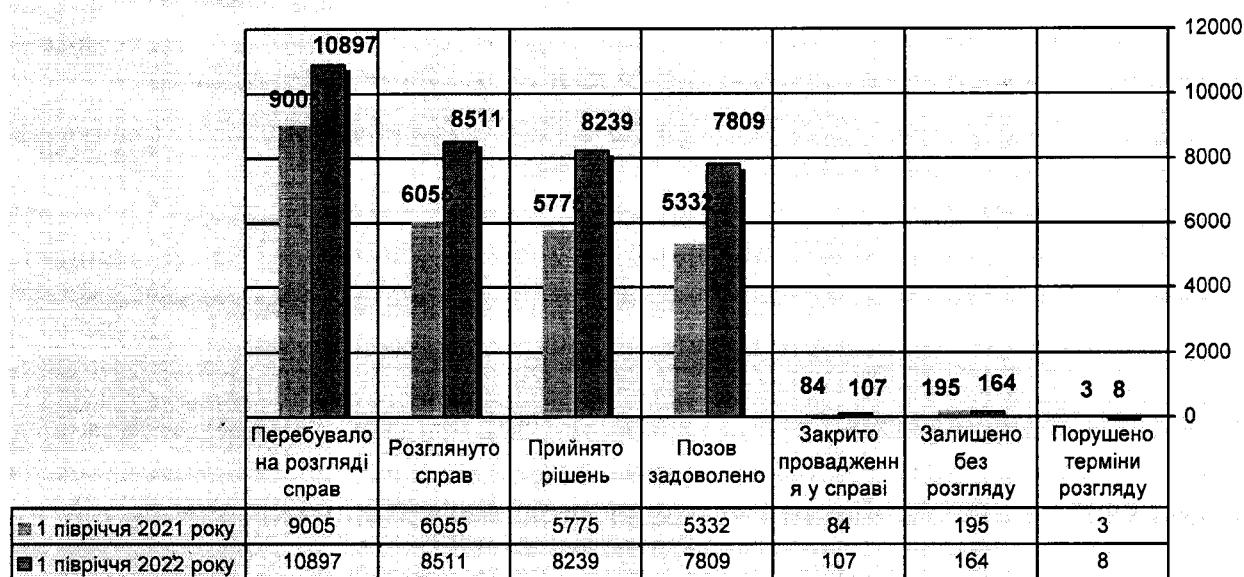
Інші справи	0	0	0	0	0	0
УСЬОГО	8511	8239	7809	1	107	164

За I півріччя 2021 року Вінницьким окружним адміністративним судом, по суті позовних вимог було розглянуто 6055 справ, з них 5775 розглянуто з прийняттям рішення. Протягом року судьями Вінницького окружного адміністративного суду винесено 5332 рішення, у яких повністю або частково задоволено позовні вимоги.

Протягом I півріччя 2022 року по суті позовних вимог розглянуто 8511 адміністративних справ, з них 8239 розглянуто з прийняттям рішення. Кількість судових рішень, у яких позовні вимоги задоволено повністю або частково, склала 7809 справ.

Залишок нерозглянутих справ та матеріалів на кінець звітного періоду за I півріччя 2021 року становив 3655 справ та матеріалів. За аналогічний період 2022 року залишок становить 2964 не розглянутих справ та матеріалів.

Порівняльні показники розгляду справ за I півріччя 2021 та 2022 років



За I півріччя 2021 року у Вінницькому окружному адміністративному суді до відкриття провадження повернуто 486 позовних заяв, без розгляду залишено 8, відмовлено у відкритті провадження у 41.

За аналогічний період 2022 року було повернуто 431 позовну заяву, 4 залишено без розгляду, у 26 відмовлено у відкритті провадження.


Поряд з ти, за I півріччя 2021 року позивачами було заявлено позовних вимог до стягнення на суму 59 752 017 гривень, а судом присуджено до стягнення 3 881 723 гривні. За I півріччя 2022 року позовних вимог до стягнення заявлено на суму 12 254 292 гривні, з яких судом присуджено до стягнення 2 431 918 гривень.

Варто також зазначити, що за I квартал 2021 року Вінницьким окружним адміністративним судом було видано 3327 виконавчих листа на суму 3 278 478

гривень. За аналогічний період 2022 року судом було видано 5827 виконавчих листа на суму 5 163 853 гривні.

Що стосується сплати судового збору, то сума фактично сплаченого судового збору за I квартал 2021 року склала 7 608 422 гривні, сума судового збору, що не сплачена внаслідок звільнення від сплати відповідно до чинного законодавства – 2 092 794 гривень.

За I квартал 2022 року сума фактично сплаченого судового збору склала 4 220 088 гривень, сума судового збору, що не сплачена внаслідок звільнення від сплати відповідно до чинного законодавства – 633 670 гривень.



Впродовж I півріччя 2022 року у Вінницькому окружному адміністративному суді постійно проводилась робота пов'язана із аналізом прийнятих судових рішень та змін норм чинного законодавства.

Також протягом зазначеного періоду здійснювався аналіз скасованих рішень Вінницького окружного адміністративного суду, що були предметом перегляду судів апеляційної та касаційної інстанцій. Результати вказаних аналізів доводились до відома суддів на щотижневих нарадах.

З метою якісного розгляду справ, доцільно систематично проводити моніторинг змін чинного законодавства і вивчення судової практики.

Враховуючи зростання загальних показників судової статистики, можна зробити висновок, що адміністративне судочинство Вінницьким окружним адміністративним судом за I півріччя 2022 року здійснено на належному рівні.

Начальника відділу
аналітично-правової роботи

Олександр БУРБЕЛА