

## Огляд даних про стан здійснення правосуддя Вінницьким окружним адміністративним судом за 2021 рік

Вінницьким окружним адміністративним судом проведено огляд даних про стан здійснення судочинства за 2021 рік на підставі показників статистичних звітів за формами: № 1-а «Звіт судів першої інстанції про розгляд справ у порядку адміністративного судочинства», № 10 «Звіт про справляння, звільнення від сплати та повернення судового збору в місцевих та апеляційних судах», № 1-оас «Звіт окружних адміністративних судів про розгляд судових справ».

Порівняння показників проведено за результатами роботи Вінницького окружного адміністративного суду за 2020 та 2021 роки.

Метою зазначеного дослідження є аналіз закономірностей і тенденцій зміни динаміки розгляду справ, виявлення недоліків в роботі Вінницького окружного адміністративного суду з питань розгляду адміністративних справ, а також вжиття необхідних заходів щодо їх усунення, що були виявлені завдяки даному аналізу.

Об'єктом дослідження є статистичні показники надходження справ та матеріалів до Вінницького окружного адміністративного суду, їх розгляд протягом 2021 року, причини та строки відкладення розгляду вищезазначених справ, результати розгляду заяв про перегляд судових рішень за нововиявленими або виключними обставинами, розгляду клопотань, подань, заяв у порядку виконання судових рішень, відомостей про судовий збір, а також кількості виданих судом виконавчих листів.

Так, відповідно до статистичних даних Вінницького окружного адміністративного суду, в період з 01.01.2021 року по 31.12.2021 року, на розгляді перебувало 24 340 справ та матеріалів.

Загальна кількість справ і матеріалів Вінницького окружного адміністративного суду у 2020 та 2021 роках:

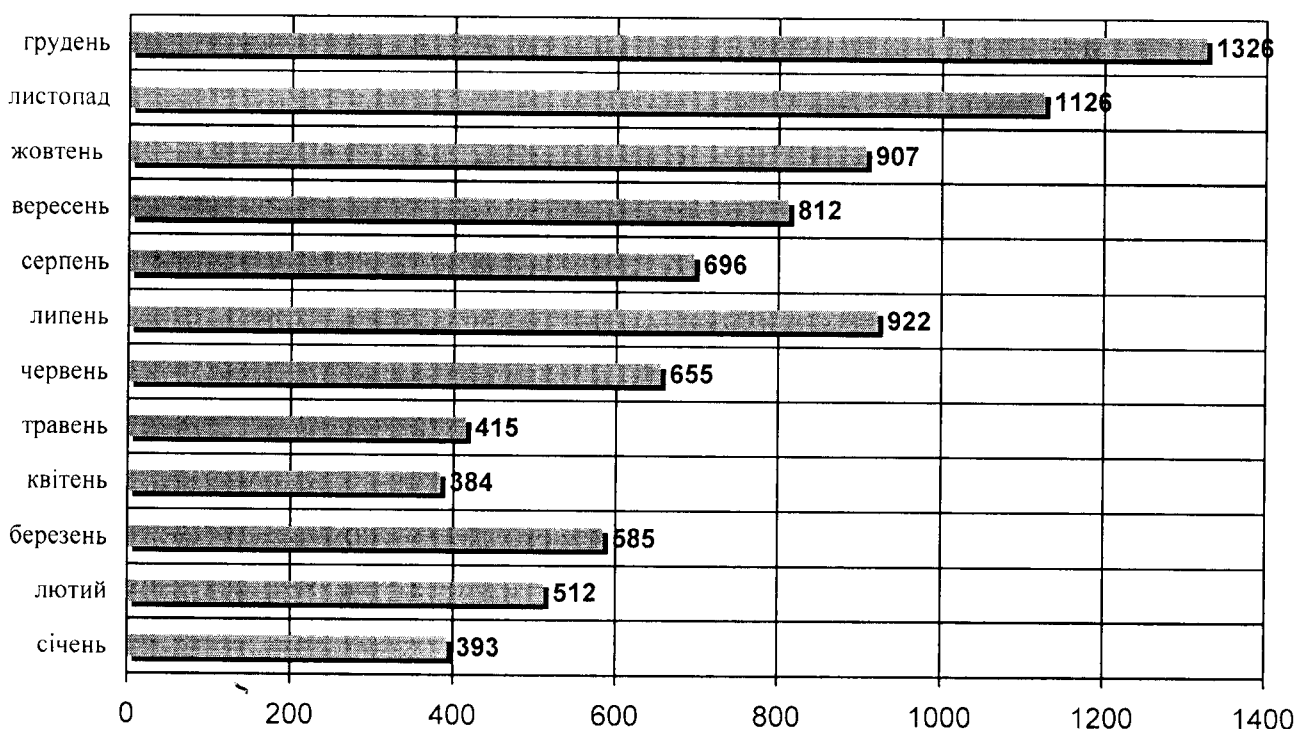
Назва показника		Звітний період 2020 рік	Звітний період 2021 рік
<b>Кількість справ та матеріалів, що перебували на розгляді</b>		10 652	24 340
з них надійшли у звітному періоді, в т. ч.		9 592	21 615
надійшло позовних заяв		8 732	19 958
надійшло матеріалів (заяв в порядку виконання судового рішення)		621	1 056
надійшло інших заяв		239	601
<b>Розглянуто позовних заяв, з них</b>		8 410	19 442
до відкриття провадження	повернуто позовних заяв	442	1 156
	залишено позовну заяву без розгляду	25	23
	відмовлено у відкритті провадження	82	98
	Залишок позовних заяв, щодо яких не вирішено питання про прийняття їх у звітному періоді, в т.ч.	491	1 001
	залишено без руху	110	283
Відкрито провадження у справі		7 820	18 123
<b>Кількість розглянутих справ та матеріалів</b>		7 437	17 620
з них справ		6 116	15 211
в т.ч. ухвалено рішення суду		5 844	14 584
з них рішення про задоволенням позову		5 062	13 634

закриття провадження у справі	98	201
залишення позову без розгляду	164	361
передано до іншого суду за підсудністю	10	68
Кількість ухвалених додаткових судових рішень	72	125
Кількість розглянутих заяв про перегляд судових рішень за нововиявленими або виключними обставинами	21	28
Кількість розглянутих подань та заяв у порядку виконання судових рішень	697	1 049
інших заяв	331	702
Постановлено окремих ухвал	6	8
<b>Кількість справ та матеріалів, що залишилися нерозглянутими на кінець звітного періоду</b>	<b>3 215</b>	<b>6 720</b>
з них справ	2 645	5 659
в т.ч. провадження у яких зупинено	355	121
Кількість справ, розглянутих з порушенням строків, встановлених КАС України	121	17

Якщо помісячно прослідкувати динаміку надходження позовних заяв протягом 2020 року, то найбільшу кількість прийнятих справ та матеріалів спостерігаємо у листопаді та грудні, а найменше надходження спостерігається в квітні.

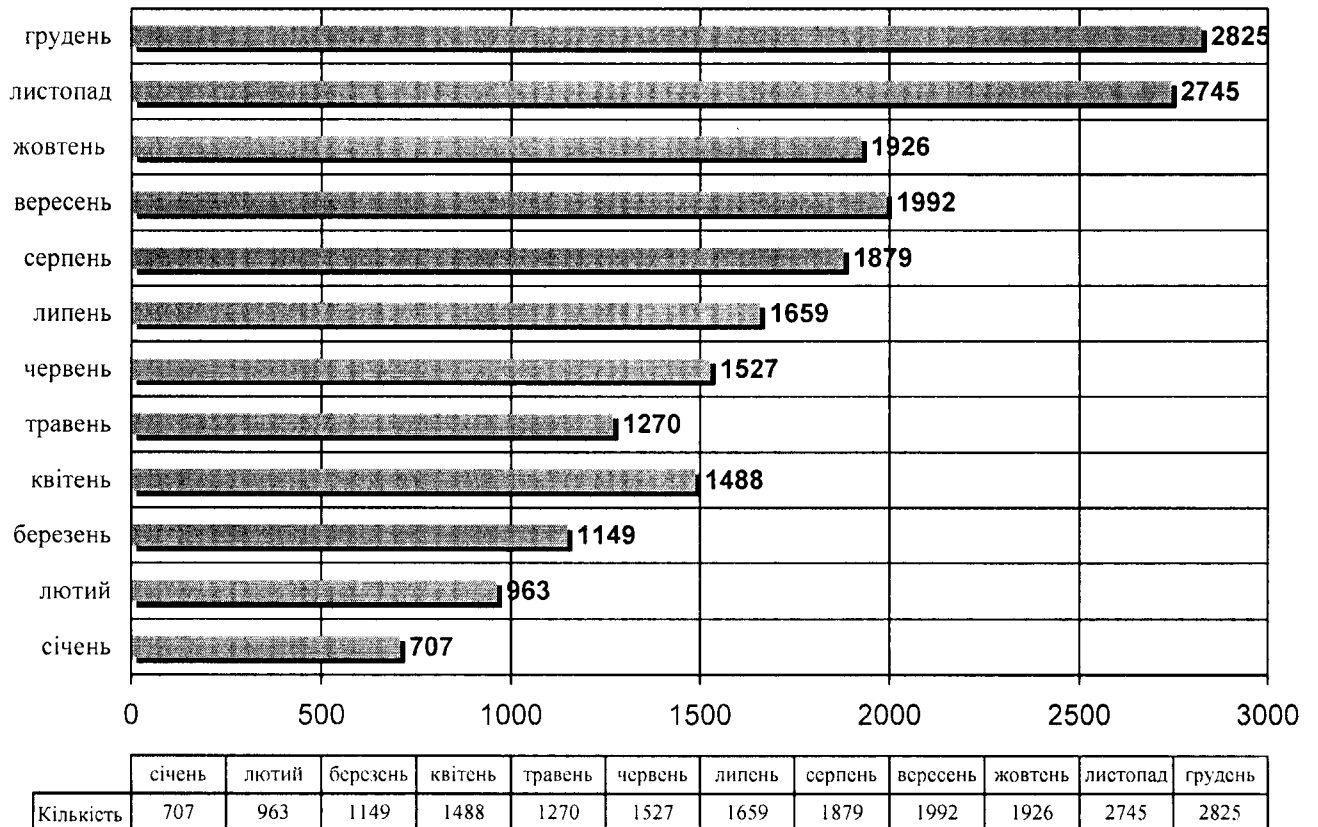
Протягом 2021 року найбільше позовних заяв надійшло у листопаді та грудні, а найменше надходження спостерігається в січні.

### Динаміка надходження позовних заяв у 2020 році

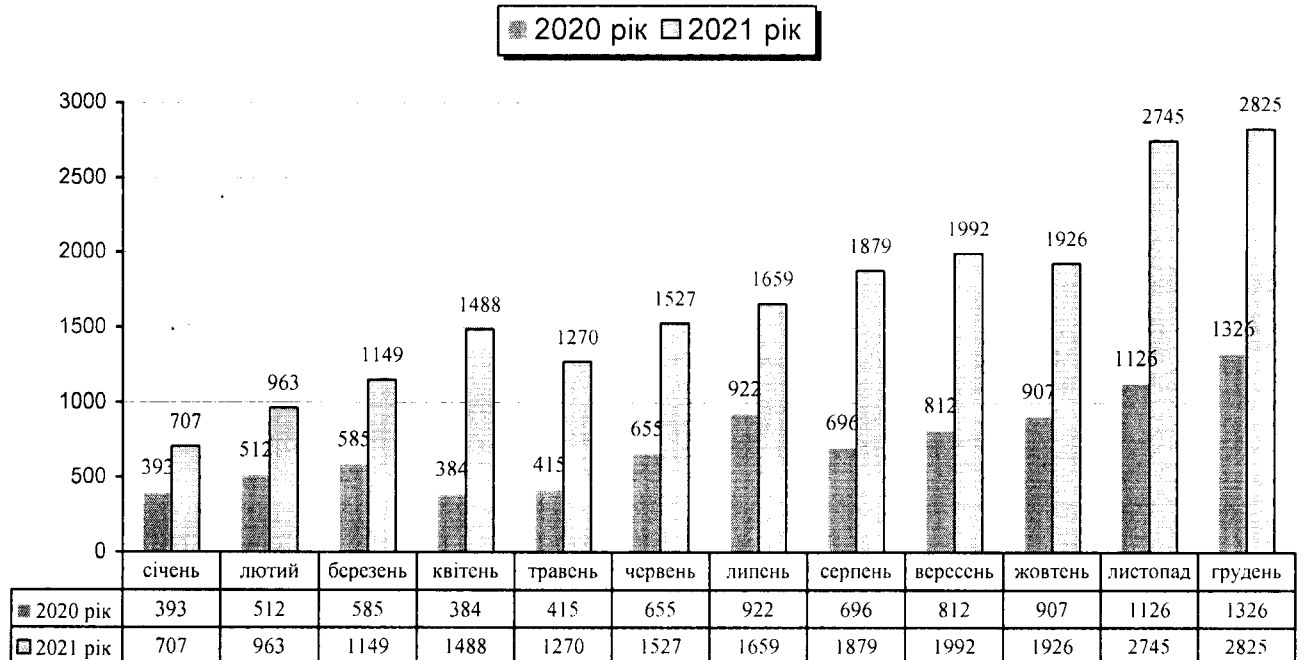


	січень	лютий	березень	квітень	травень	червень	липень	серпень	вересень	жовтень	листопад	грудень
Кількість	393	512	585	384	415	655	922	696	812	907	1126	1326

## Динаміка надходження позовних заяв у 2021 році



## Порівняльна таблиця надходження позовних заяв у 2020 - 2021 роках



Серед адміністративних справ, що перебували в провадженні Вінницького окружного адміністративного суду у 2021 році найбільшу кількість становлять справи про спори з приводу реалізації публічної політики

у сферах праці, зайнятості населення та соціального захисту громадян та публічної житлової політики.

Щодо кількості справ, провадження у яких закінчено по категоріям адміністративних справ, то загальна картина, яка склалася в Вінницькому окружному адміністративному суді в 2020-2021 роках висвітлена в таблицях.

**Статистична інформація про кількість адміністративних справ,  
провадження у яких закінчено за категоріями адміністративних справ у  
2020 році**

Категорії справ	Загальна кількість справ, у яких закінчено провадження					
	усього	у тому числі				
		із прийняттям рішення	із задоволенням позову	передано в інші суди	із закриттям провадження у справі	залишення м заяви без розгляду
Справи щодо виборчого процесу та референдуму	40	35	12	0	0	5
Справи щодо захисту політичних (крім виборчих) та громадянських прав	362	355	310	0	2	5
Справи щодо статусу народного депутата України, депутата місцевої ради, організації діяльності представницьких органів влади	19	14	11	0	3	2
Справи з приводу забезпечення функціонування органів прокуратури, адвокатури, нотаріату та юстиції (крім категорій, які підсудні Верховному Суду як суду першої інстанції)	2	2	1	0	0	0
Справи щодо примусового виконання судових рішень і рішень інших органів	153	139	82	0	4	10
Справи, що виникають з відносин публічної служби	1063	1015	901	1	16	31
Справи з приводу реалізації державної політики у сфері економіки та публічної фінансової політики	217	202	159	0	8	7

Справи з приводу регулюванню містобудівної діяльності та землекористування	771	724	610	0	24	23
Справи з приводу охорони навколишнього природного середовища	3	2	2	0	1	0
Справи з приводу адміністрування податків, зборів, платежів, а також контролю за дотриманням вимог податкового законодавства	928	856	757	2	12	58
Справи зі спорів з приводу реалізації публічної політики у сферах праці, зайнятості населення та соціального захисту громадян та публічної житлової політики	2446	2398	2168	6	24	18
Справи щодо забезпечення громадського порядку та безпеки, національної безпеки та оборони України	112	102	49	1	4	5
Інші справи	0	0	0	0	0	0
<b>УСЬОГО</b>	<b>6116</b>	<b>5844</b>	<b>5062</b>	<b>10</b>	<b>98</b>	<b>164</b>

**Статистична інформація про кількість адміністративних справ, провадження у яких закінчено за категоріями адміністративних справ у 2021 році**

Категорії справ	Загальна кількість справ, у яких закінчено провадження					
	усього	у тому числі				
		із прийняттям рішення	із задоволенням позову	передано в інші суди	із закриттям провадження у справі	залишенням заяви без розгляду
Справи щодо виборчого процесу та референдуму	8	7	5	0	0	1
Справи щодо захисту політичних (крім виборчих) та громадянських прав	390	375	304	0	11	3
Справи щодо статусу народного депутата України, депутата місцевої ради,	33	17	13	0	5	11

організації діяльності представницьких органів влади						
Справи з приводу забезпечення функціонування органів прокуратури, адвокатури, нотаріату та юстиції (крім категорій, які підсудні Верховному Суду як суду першої інстанції)	8	8	4	0	0	0
Справи щодо примусового виконання судових рішень і рішень інших органів	169	153	90	1	9	6
Справи, що виникають з відносин публічної служби	1245	1180	1000	0	22	38
Справи з приводу реалізації державної політики у сфері економіки та публічної фінансової політики	268	245	187	1	14	6
Справи з приводу регулюванню містобудівної діяльності та землекористування	1079	927	767	0	88	60
Справи з приводу охорони навколишнього природного середовища	2	1	1	0	1	0
Справи з приводу адміністрування податків, зборів, платежів, а також контролю за дотриманням вимог податкового законодавства	1482	1328	1227	1	9	139
Справи зі спорів з приводу реалізації публічної політики у сферах праці, зайнятості населення та соціального захисту громадян та публічної житлової політики	10342	10165	9929	0	38	91
Справи щодо забезпечення громадського порядку та безпеки, національної безпеки та оборони України	178	173	102	0	1	4
Справи зі спорів з приводу реалізації державної політики у сфері освіти, науки, культури та спорту.	10	5	5	0	3	2

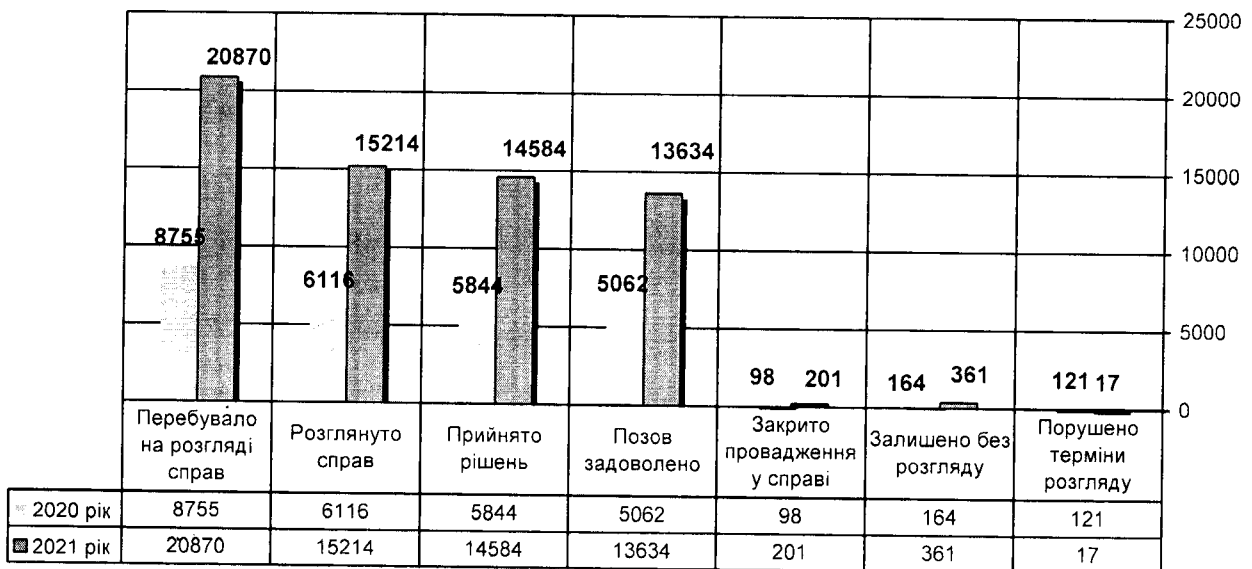
<b>Інші справи</b>	<b>0</b>	<b>0</b>	<b>0</b>	<b>0</b>	<b>0</b>	<b>0</b>
<b>УСЬОГО</b>	<b>15211</b>	<b>14584</b>	<b>13634</b>	<b>3</b>	<b>201</b>	<b>361</b>

У 2020 році Вінницьким окружним адміністративним судом, по суті позовних вимог було розглянуто 6116 справ, з них 5844 розглянуто з прийняттям рішення. Протягом року суддями Вінницького окружного адміністративного суду винесено 5062 рішення, у яких повністю або частково задоволено позовні вимоги.

Протягом 2021 року по суті позовних вимог розглянуто 15214 адміністративних справ, з них 14584 розглянуто з прийняттям рішення. Кількість судових рішень, у яких позовні вимоги задоволено повністю або частково, склала 13634 справи.

Залишок нерозглянутих справ та матеріалів на кінець звітного періоду у 2020 році становив 3215 справ та матеріалів. У 2021 році залишок становить 6720 не розглянутих справ та матеріалів.

### Порівняльні показники розгляду справ у 2020 та 2021 роках



Протягом 2020 року у Вінницькому окружному адміністративному суді до відкриття провадження повернуто 442 позовні заяви, без розгляду залишено 25, відмовлено у відкритті провадження у 82.


За 2021 рік було повернуто 1156 позовні заяви, 23 залишено без розгляду, у 98 відмовлено у відкритті провадження.

У 2020 році позивачами було заявлено позовних вимог до стягнення на суму 112 283 149 гривень, а судом присуджено до стягнення 80 198 818 гривень. Поряд з тим, у 2021 році заявлено позовних вимог до стягнення на суму 138 861 294 гривень, з яких судом присуджено до стягнення 41 549 401 гривень.

Що стосується сплати судового збору, то сума фактично сплаченого судового збору у 2020 році склала 10 878 826 грн., сума судового збору, що не

сплачена внаслідок звільнення від сплати відповідно до чинного законодавства – 1 923 017 грн.

За 2021 рік сума фактично сплаченого судового збору склала 19 571 179 грн., сума судового збору, що не сплачена внаслідок звільнення від сплати відповідно до чинного законодавства – 5 233 449 грн.



Впродовж 2021 року у Вінницькому окружному адміністративному суді постійно проводилась робота пов'язана із аналізом прийнятих судових рішень та змін норм чинного законодавства.

Також протягом 2021 року здійснювався аналіз скасованих рішень Вінницького окружного адміністративного суду, що були предметом перегляду судів апеляційної та касаційної інстанцій. Результати вказаних узагальнень доводились до відома суддів на щотижневих нарадах.

З метою якісного розгляду справ, доцільно систематично проводити моніторинг змін чинного законодавства і вивчення судової практики.

Враховуючи зростання загальних показників судової статистики, можна зробити висновок, що адміністративне судочинство Вінницьким окружним адміністративним судом у 2021 році здійснено на належному рівні.

В.о. начальника відділу  
аналітично-правової роботи

Богдан КОШЕВИЙ