

Огляд даних про стан здійснення правосуддя Вінницьким окружним адміністративним судом за 2020 рік

Вінницьким окружним адміністративним судом проведено огляд даних про стан здійснення судочинства за 2020 рік на підставі показників статистичних звітів за формами: № 1-а «Звіт судів першої інстанції про розгляд справ у порядку адміністративного судочинства», № 10 «Звіт про справляння, звільнення від сплати та повернення судового збору в місцевих та апеляційних судах», № 1-оас «Звіт окружних адміністративних судів про розгляд судових справ».

Порівняння показників проведено за результатами роботи Вінницького окружного адміністративного суду за 2019 та 2020 роки.

Метою зазначеного дослідження є аналіз закономірностей і тенденцій зміни динаміки розгляду справ, виявлення недоліків в роботі Вінницького окружного адміністративного суду з питань розгляду адміністративних справ, а також вжиття необхідних заходів щодо їх усунення, що були виявлені завдяки даному аналізу.

Об'єктом дослідження є статистичні показники надходження справ та матеріалів до Вінницького окружного адміністративного суду, їх розгляд протягом 2020 року, причини та строки відкладення розгляду вищезазначених справ, результати розгляду заяв про перегляд судових рішень за нововиявленими або виключними обставинами, розгляду клопотань, подань, заяв у порядку виконання судових рішень, відомостей про судовий збір, а також кількості виданих судом виконавчих листів.

Так, відповідно до статистичних даних Вінницького окружного адміністративного суду, в період з 01.01.2020 року по 31.12.2020 року, на розгляді перебувало 10652 справи та матеріалів.

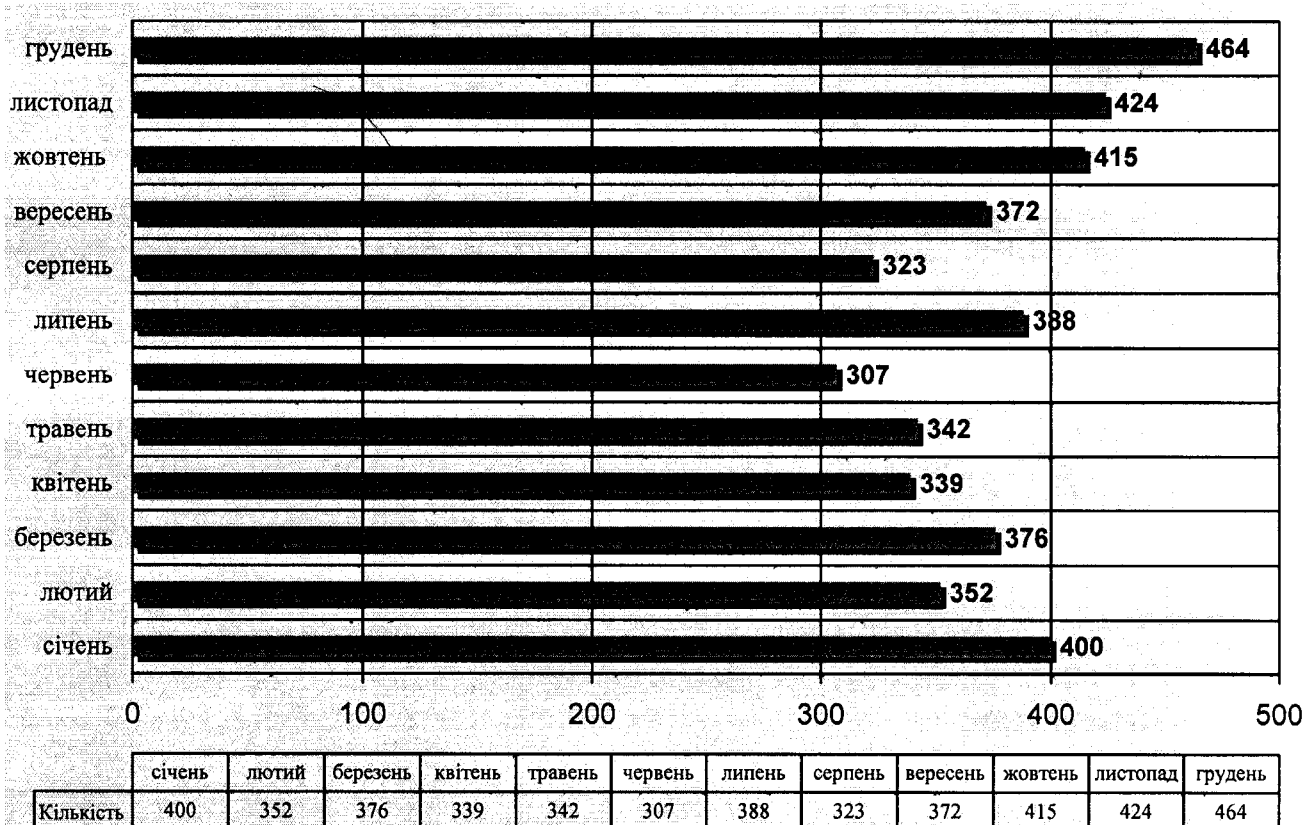
Загальна кількість справ і матеріалів Вінницького окружного адміністративного суду у 2019 та 2020 роках:

Назва показника	2019 рік	2020 рік
Кількість позовних заяв, що надійшли у звітному періоді	4502	8733
Розглянуто позовних заяв	4575	8410
Повернуто позовних заяв	381	442
Залишено без розгляду	5	25
Відмовлено у відкритті провадження	101	82
Відкрито провадження у справі	4054	7820
Залишок позовних заяв, щодо яких не вирішено питання про прийняття їх у звітному періоді	168	491
<i>у тому числі залишено без руху і надано строк для усунення недоліків</i>	<i>94</i>	<i>110</i>
Закінчено провадження у справах	3981	6116
<i>у тому числі з:</i>		
прийняттям рішення	3723	5844
<i>у тому числі з задоволенням позову</i>	<i>2964</i>	<i>5062</i>
закриттям провадження	118	98
залишенням без розгляду	137	164
передано в інші суди	3	10
Кількість розглянутих заяв про перегляд судових рішень за нововиявленими обставинами	28	21
Кількість справ у порядку виконання судових рішень	1595	755
<i>з них розглянуто</i>	<i>1450</i>	<i>697</i>
Постановлено окремих ухвал	5	6
Кількість справ, розглянутих з порушенням строків, встановлених КАС України	15	121
Кількість справ, що залишилися нерозглянутими на кінець звітнього періоду	886	2639
Кількість справ провадження у яких зупинено	94	355
Кількість ухвалених додаткових судових рішень	61	72

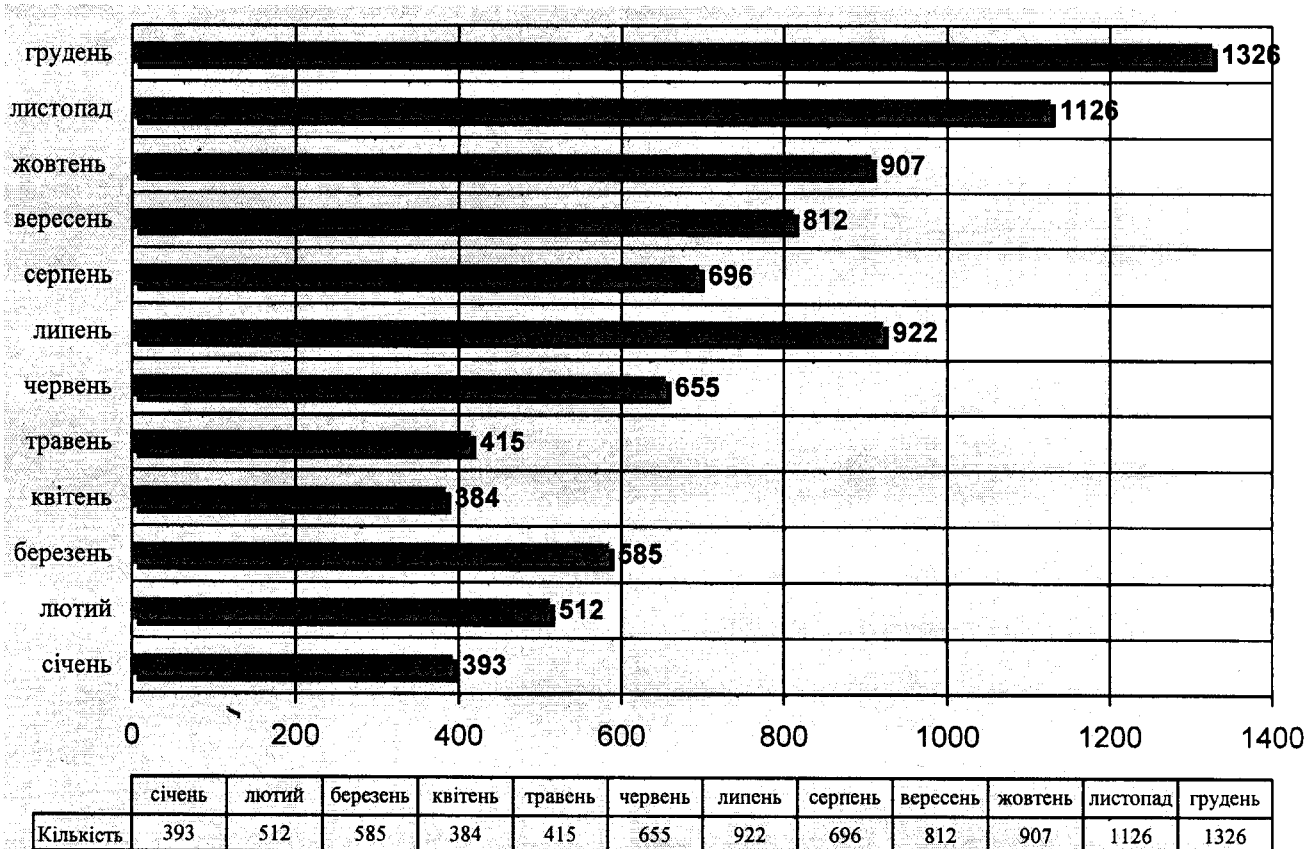
Якщо помісячно прослідкувати динаміку надходження позовних заяв протягом 2019 року, то найбільшу кількість прийнятих справ та матеріалів спостерігаємо у листопаді та грудні, а найменше надходження спостерігається в червні.

Протягом 2020 року найбільше позовних заяв надійшло у листопаді та грудні, а найменше надходження спостерігається в квітні.

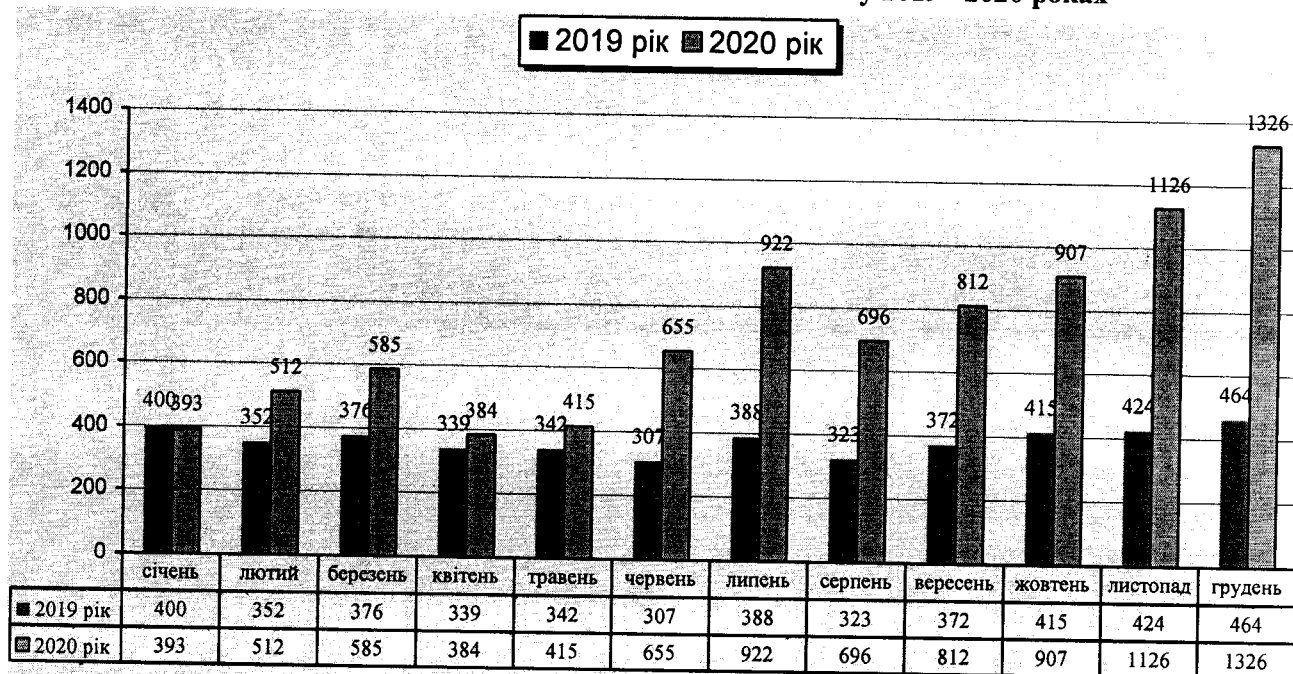
Динаміка надходження позовних заяв у 2019 році



Динаміка надходження позовних заяв у 2020 році



Порівняльна таблиця надходження позовних заяв у 2019 - 2020 роках



Серед адміністративних справ, що перебували в провадженні Вінницького окружного адміністративного суду у 2020 році найбільшу кількість становлять справи про спори з приводу реалізації публічної політики у сферах праці, зайнятості населення та соціального захисту громадян та публічної житлової політики.

Щодо кількості справ, провадження у яких закінчено по категоріям адміністративних справ, то загальна картина, яка склалася в Вінницькому окружному адміністративному суді в 2019-2020 роках висвітлена в таблицях.

Статистична інформація про кількість адміністративних справ, провадження у яких закінчено за категоріями адміністративних справ у 2019 році

Категорії справ	Загальна кількість справ, у яких закінчено провадження					
	усього	у тому числі				
		із прийняттям рішення	із задоволенням позову	передано в інші суди	із закриттям провадження у справі	залишенням заяви без розгляду
Справи щодо виборчого процесу та референдуму	6	5	0	0	0	1
Справи щодо захисту політичних (крім виборчих) та громадянських прав	159	148	106	0	6	5
Справи щодо статусу народного депутата України, депутата місцевої ради, організації діяльності представницьких органів влади	2	2	0	0	0	0
Справи з приводу забезпечення функціонування органів прокуратури, адвокатури, нотаріату та юстиції (крім категорій, які підсудні Верховному Суду як суду першої інстанції)	20	18	8	0	1	1
Справи щодо примусового виконання судових рішень і рішень інших органів	111	106	72	0	2	3

Справи, що виникають з відносин публічної служби	247	235	179	2	1	9
Справи з приводу реалізації державної політики у сфері економіки та публічної фінансової політики	303	252	204	1	38	12
Справи з приводу регулюванню містобудівної діяльності та землекористування	427	363	268	0	31	33
Справи з приводу охорони навколишнього природного середовища	3	3	3	0	0	0
Справи з приводу адміністрування податків, зборів, платежів, а також контролю за дотриманням вимог податкового законодавства	890	838	636	0	9	43
Справи зі спорів з приводу реалізації публічної політики у сферах праці, зайнятості населення та соціального захисту громадян та публічної житлової політики	1728	1678	1439	0	23	27
Справи щодо забезпечення громадського порядку та безпеки, національної безпеки та оборони України	86	76	49	0	7	3
Інші справи	0	0	0	0	0	0
УСЬОГО	3981	3723	2964	3	118	137

Статистична інформація про кількість адміністративних справ, провадження у яких закінчено за категоріями адміністративних справ у 2020 році

Категорії справ	Загальна кількість справ, у яких закінчено провадження					
	усього	у тому числі				
		із прийняттям рішення	із задоволення м позову	передано в інші суди	із закриттям провадження у справі	залишенням заяви без розгляду
Справи щодо виборчого процесу та референдуму	40	35	12	0	0	5
Справи щодо захисту політичних (крім виборчих) та громадянських прав	362	355	310	0	2	5
Справи щодо статусу народного депутата України, депутата місцевої ради, організації діяльності представницьких органів влади	19	14	11	0	3	2
Справи з приводу забезпечення функціонування органів прокуратури, адвокатури, нотаріату та юстиції (крім категорій, які підсудні Верховному Суду як суду першої інстанції)	2	2	1	0	0	0
Справи щодо примусового виконання судових рішень і рішень інших органів	153	139	82	0	4	10

Справи, що виникають з відносин публічної служби	1063	1015	901	1	16	31
Справи з приводу реалізації державної політики у сфері економіки та публічної фінансової політики	217	202	159	0	8	7
Справи з приводу регулюванню містобудівної діяльності та землекористування	771	724	610	0	24	23
Справи з приводу охорони навколишнього природного середовища	3	2	2	0	1	0
Справи з приводу адміністрування податків, зборів, платежів, а також контролю за дотриманням вимог податкового законодавства	928	856	757	2	12	58
Справи зі спорів з приводу реалізації публічної політики у сферах праці, зайнятості населення та соціального захисту громадян та публічної житлової політики	2446	2398	2168	6	24	18
Справи щодо забезпечення громадського порядку та безпеки, національної безпеки та оборони України	112	102	49	1	4	5
Інші справи	0	0	0	0	0	0
УСЬОГО	6116	5844	5062	10	98	164

У 2019 році Вінницьким окружним адміністративним судом, по суті позовних вимог було розглянуто 3981 справу, з них 3723 розглянуто з прийняттям рішення. Протягом року суддями Вінницького окружного адміністративного суду винесено 2964 рішення, у яких повністю або частково задоволено позовні вимоги.

Протягом 2020 року по суті позовних вимог розглянуто 6116 адміністративних справ, з них 5844 розглянуто з прийняттям рішення. Кількість судових рішень, у яких позовні вимоги задоволено повністю або частково, склала 5062 справи.

Залишок нерозглянутих справ та матеріалів на кінець звітної періоду у 2019 році становив 1198 справ та матеріалів. У 2020 році залишок становить 3215 не розглянутих справ та матеріалів.

Порівняльні показники розгляду справ у 2019 та 2020 роках




Протягом 2019 року у Вінницькому окружному адміністративному суді до відкриття провадження повернуто 381 позовну заяву, без розгляду залишено 5, відмовлено у відкритті провадження у 101.

За 2020 рік було повернуто 442 позовні заяви, 25 залишено без розгляду, у 82 відмовлено у відкритті провадження.

У 2019 році позивачами було заявлено позовних вимог до стягнення на суму 161 929 896 гривень, а судом присуджено до стягнення 79 672 251 гривень. Поряд з тим, у 2020 році заявлено позовних вимог до стягнення на суму 112 283 149 гривень, з яких судом присуджено до стягнення 80 198 818 гривень.

Що стосується сплати судового збору, то сума фактично сплаченого судового збору у 2019 році склала 6 239 200 грн., сума судового збору, що не сплачена внаслідок звільнення від сплати відповідно до чинного законодавства – 724 537 грн.

За 2020 рік сума фактично сплаченого судового збору склала 10 878 826 грн., сума судового збору, що не сплачена внаслідок звільнення від сплати відповідно до чинного законодавства – 1 923 017 грн.



Впродовж 2020 року у Вінницькому окружному адміністративному суді постійно проводилась робота пов'язана із аналізом прийнятих судових рішень та змін норм чинного законодавства.

Також протягом 2020 року здійснювався аналіз скасованих рішень Вінницького окружного адміністративного суду, що були предметом перегляду судів апеляційної та касаційної інстанцій. Результати вказаних узагальнень доводились до відома суддів на щотижневих нарадах.

З метою якісного розгляду справ, доцільно систематично проводити моніторинг змін чинного законодавства і вивчення судової практики.

Враховуючи зростання загальних показників судової статистики, можна зробити висновок, що адміністративне судочинство Вінницьким окружним адміністративним судом у 2020 році здійснено на належному рівні.

Начальник відділу
аналітично-правової роботи

О.В. Бурбела