

## Огляд обліково-статистичної роботи Вінницького окружного адміністративного суду за 2018 рік

На виконання листа Державної судової адміністрації України від 26 грудня 2018 року № 15-27483/18 «Щодо подання оглядів за 2018 рік» Вінницьким окружним адміністративним судом проведено аналіз стану здійснення судочинства за 2018 рік на підставі показників статистичних звітів за формами: № 2-а «Звіт судів першої інстанції про розгляд справ у порядку адміністративного судочинства», № 4 «Звіт щодо звернення до виконання рішень судів у частині майнових стягнень», № 10 «Звіт про справляння, звільнення від сплати та повернення судового збору в місцевих та апеляційних судах», № 1-оас «Звіт окружних адміністративних судів про розгляд судових справ».

Порівняння показників проведено за результатами роботи Вінницького окружного адміністративного суду за 2017 та 2018 роки, в свою чергу аналіз загальних показників судочинства досліджено за весь час діяльності Вінницького окружного адміністративного суду.

Метою зазначеного дослідження є аналіз закономірностей і тенденцій зміни динаміки розгляду справ, виявлення недоліків в роботі Вінницького окружного адміністративного суду з питань розгляду адміністративних справ, а також вжиття необхідних заходів щодо їх усунення, що були виявлені завдяки даному аналізу.

Об'єктом дослідження є статистичні показники надходження справ та матеріалів до Вінницького окружного адміністративного суду, їх розгляд протягом 2018 року, причини та строки відкладення розгляду вищезазначених справ, результати розгляду заяв про перегляд судових рішень за нововиявленими обставинами, розгляду клопотань, подань, заяв у порядку виконання судових рішень, відомостей про судовий збір, а також кількості виданих судом виконавчих листів.

Так, відповідно до статистичних даних Вінницького окружного адміністративного суду, в період з 01.01.2018 року по 31.12.2018 року, на розгляді перебувало 6232 справ та матеріалів.

Загальна кількість справ і матеріалів Вінницького окружного адміністративного суду у 2017 та 2018 роках:

Назва показника	2017 рік	2018 рік
<b>Кількість позовних заяв, що надійшли у звітному періоді</b>	<b>2654</b>	<b>5333</b>
<b>Розглянуто позовних заяв</b>	<b>2615</b>	<b>5205</b>
<b>Повернуто позовних заяв</b>	<b>239</b>	<b>788</b>
<b>Залишено без розгляду</b>	<b>8</b>	<b>4</b>
<b>Відмовлено у відкритті провадження</b>	<b>39</b>	<b>68</b>
<b>Відкрито провадження у справі</b>	<b>2329</b>	<b>4306</b>
<b>Залишок позовних заяв, щодо яких не вирішено питання про прийняття їх у звітному періоді</b>	<b>156</b>	<b>269</b>
<i>у тому числі залишено без руху і надано строк для усунення недоліків</i>	<i>62</i>	<i>87</i>
<b>Закінчено провадження у справах</b>	<b>2347</b>	<b>3952</b>
<i>у тому числі з:</i>		
прийняттям постанови	2045	3607
<i>у тому числі з задоволенням позову</i>	<i>1651</i>	<i>2974</i>
закриттям провадження	56	144
залишенням без розгляду	225	195
Кількість розглянутих заяв про перегляд судових рішень за	15	6

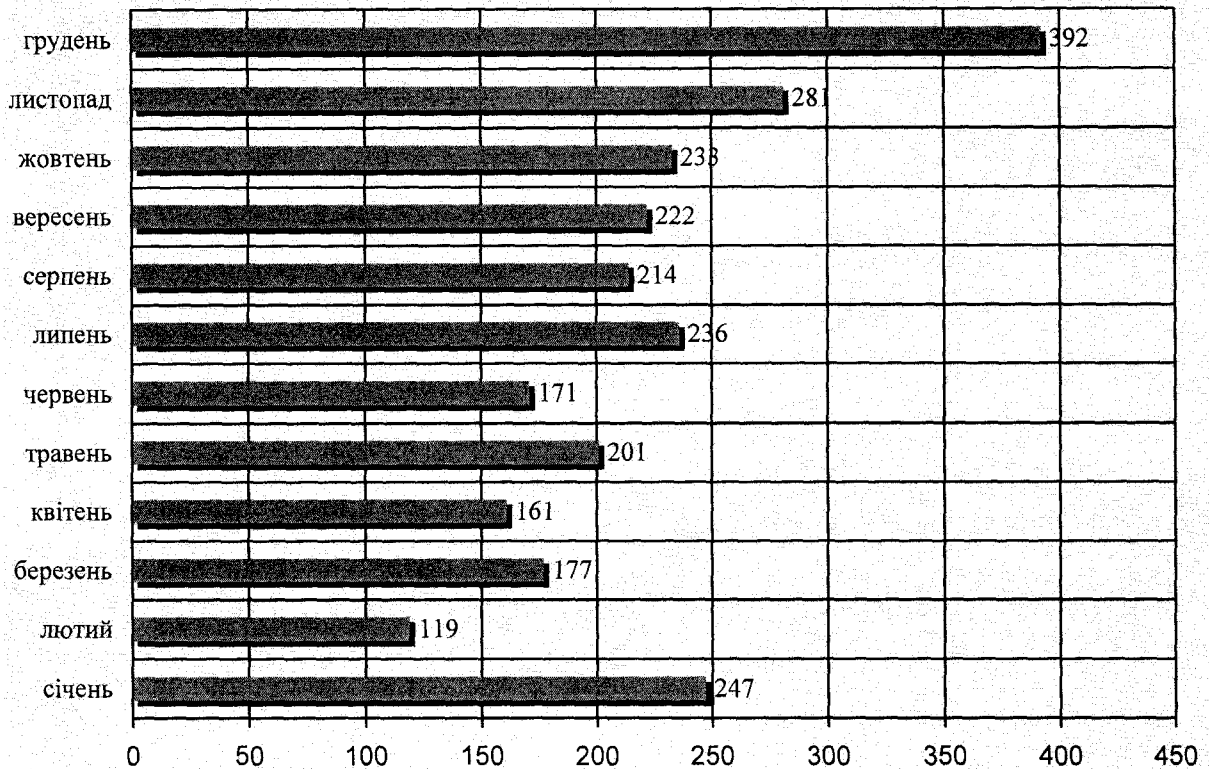
нововиявленими обставинами		
<b>Кількість розглянутих клопотань, подань, заяв у порядку виконання судових рішень</b>	<b>320</b>	<b>414</b>
Постановлено окремих ухвал	5	1
Кількість справ, розглянутих з порушенням строків, встановлених КАС України	337	68
Кількість справ, що залишилися нерозглянутими на кінець звітного періоду	377	774
Кількість справ провадження у яких зупинено	38	83
Кількість ухвалених додаткових судових рішень	8	23
Розглянуто справ за поданнями органів державної податкової служби	26	10

Суддя	Перебувало на розгляді справ і матеріалів	із них надійшло у звітному періоді	Розглянуто справ і матеріалів	із них	
				справ	у яких задоволено позовні вимоги
Альчук М.П.	511	464	446	337	259
Вільчинський О.В.	277	265	219	160	122
Воробйова І.А.	566	517	474	365	261
Дмитришена Р.М.	559	509	480	381	276
Дончик В.В.	523	484	450	344	261
Жданкіна Н.В.	564	535	489	375	286
Комар П.А.	551	527	422	317	236
Крапівницька Н.Л.	611	568	466	367	293
Мультян М.Б.	557	524	444	348	252
Поліщук І.М.	466	448	376	291	217
Томчук А.В.	503	469	435	333	253
Чернюк А.Ю.	544	495	440	333	258
<b>Разом</b>	<b>6232</b>	<b>5805</b>	<b>5141</b>	<b>3951</b>	<b>2974</b>

Якщо помісячно прослідкувати динаміку надходження позовних заяв та справ протягом 2017 року, то найбільшу кількість прийнятих позовних заяв спостерігаємо в листопаді та грудні, а найменшу у лютому.

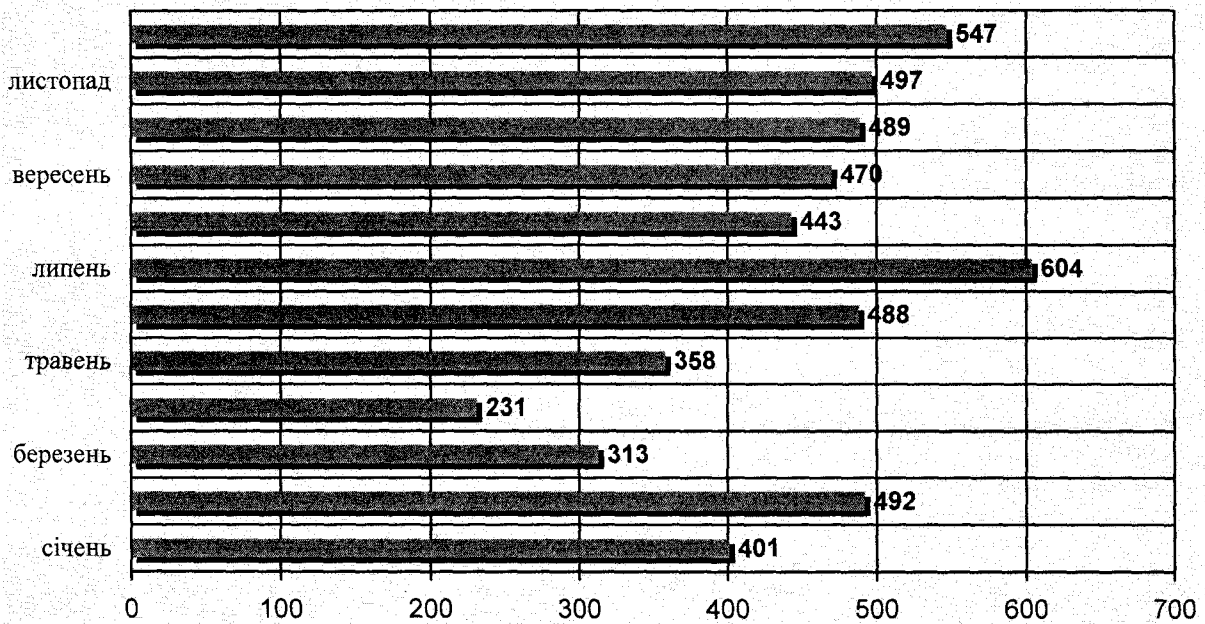
Протягом 2018 року найбільше позовних заяв надійшло у липні та грудні, а найменше надходження спостерігається в квітні.

### Динаміка надходження позовних заяв та справ у 2017 році



	січень	лютий	березе нь	квітень	травень	червень	липень	серпень	вересе нь	жовте нь	листоп ад	груден ь
Кількість	247	119	177	161	201	171	236	214	222	233	281	392

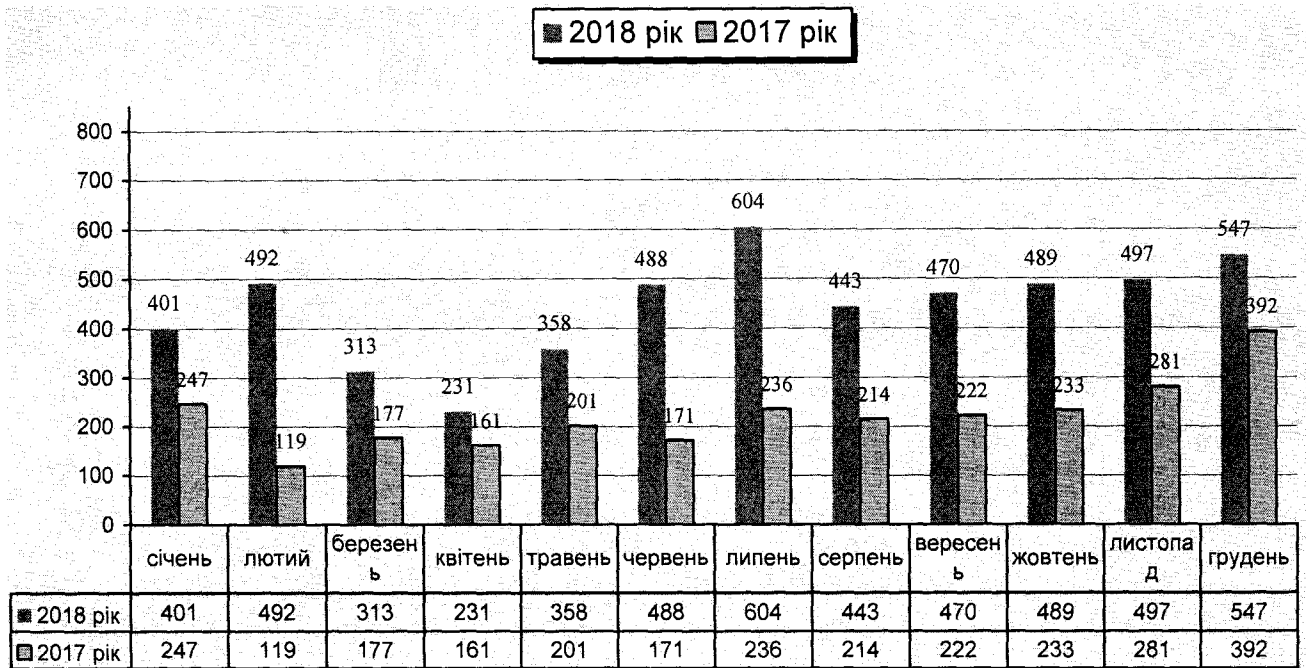
### Динаміка надходження позовних заяв та справ у 2018 році



	січень	лютий	березе нь	квітень	травень	червень	липень	серпень	вересе нь	жовте нь	листоп ад	груден ь
Кількість	401	492	313	231	358	488	604	443	470	489	497	547

Порівнявши динаміку надходження позовних заяв та справ у 2017 та 2018 роках слід зазначити, що до Вінницького окружного адміністративного суду у 2018 році позовних заяв, справ та матеріалів надійшло на 2679 більше ніж за аналогічний період 2017 року.

### Порівняльна таблиця надходження справ у 2017 - 2018 роках



Серед адміністративних справ, що знаходились в провадженні Вінницького окружного адміністративного суду найбільшу кількість становлять справи про спори за зверненнями суб'єктів владних повноважень, у тому числі їх органів на місцях.

Щодо кількості справ, провадження у яких закінчено по категоріях адміністративних справ, то загальна картина, яка склалася в Вінницькому окружному адміністративному суді в 2017-2018 роках висвітлена в таблицях.

### Статистична інформація про кількість адміністративних справ, провадження у яких закінчено за категоріями адміністративних справ у 2017 році

Категорії справ	Загальна кількість справ, у яких закінчено провадження					
	усього	у тому числі				
		із прийняттям постанови	із задоволенням позову	передано в інші суди	із закриттям провадження у справі	залишенням заяви без розгляду
Справи зі спорів з приводу забезпечення реалізації громадянами права голосу на виборах і референдума	1	0	0	0	0	1
Справи зі спорів з приводу забезпечення реалізації конституційних прав особи, а також реалізації статусу депутата представницького органу влади, організації діяльності цих органів	33	27	15	0	1	5

Справи зі спорів з приводу забезпечення громадського порядку та безпеки, національної безпеки та оборони України	124	99	61	1	5	19
Справи зі спорів з приводу реалізації державної політики у сфері освіти, науки, культури та спорту	4	3	2	0	0	1
Справи зі спорів з приводу реалізації державної політики у сфері економіки	190	161	124	1	5	23
Справи зі спорів з приводу забезпечення сталого розвитку населених пунктів та землекористування	276	234	162	1	10	31
Справи зі спорів з приводу охорони навколишнього природного середовища	7	7	3	0	0	0
Справи зі спорів з приводу адміністрування податків, зборів, платежів, а також контролю за дотриманням вимог податкового законодавства	839	760	684	4	20	55
Справи зі спорів з приводу реалізації публічної фінансової політики	91	77	58	1	3	10
Справи зі спорів з приводу реалізації публічної політики у сферах праці, зайнятості населення та соціального захисту громадян та спорів у сфері публічної житлової політики	493	442	401	7	4	40
Справи зі спорів з приводу забезпечення юстиції, зокрема спори у сфері:	91	75	41	0	0	16
Справи зі спорів з відносин публічної служби, зокрема справи щодо:	198	160	100	6	8	24
<b>УСЬОГО</b>	<b>2347</b>	<b>2045</b>	<b>1651</b>	<b>21</b>	<b>56</b>	<b>225</b>

**Статистична інформація про кількість адміністративних справ, провадження у яких закінчено за категоріями адміністративних справ у 2018 році**

Категорії справ	Загальна кількість справ, у яких закінчено провадження					
	усього	у тому числі				
		із прийняттям постанови	із задоволенням позову	передано в інші суди	із закриттям провадження у справі	залишенням заяви без розгляду
Справи зі спорів з приводу забезпечення реалізації громадянами права голосу на виборах і референдума	3	3	1	0	0	0
Справи зі спорів з приводу забезпечення реалізації конституційних прав особи, а також реалізації статусу депутата представницького органу влади, організації діяльності цих органів	40	35	18	0	2	3
Справи зі спорів з приводу забезпечення громадського порядку та безпеки, національної безпеки та оборони України	141	121	78	1	9	10
Справи зі спорів з приводу реалізації державної політики у сфері освіти, науки, культури та	2	2	2	0	0	0

спорту						
Справи зі спорів з приводу реалізації державної політики у сфері економіки	197	172	111	0	8	17
Справи зі спорів з приводу забезпечення сталого розвитку населених пунктів та землекористування	398	287	221	3	51	57
Справи зі спорів з приводу охорони навколишнього природного середовища	2	1	1	0	1	0
Справи зі спорів з приводу адміністрування податків, зборів, платежів, а також контролю за дотриманням вимог податкового законодавства	776	711	658	0	11	54
Справи зі спорів з приводу реалізації публічної фінансової політики	93	58	48	0	31	4
Справи зі спорів з приводу реалізації публічної політики у сферах праці, зайнятості населення та соціального захисту громадян та спорів у сфері публічної житлової політики	1979	1937	1707	0	13	29
Справи зі спорів з приводу забезпечення юстиції, зокрема спори у сфері:	210	188	74	1	9	12
Справи зі спорів з відносин публічної служби, зокрема справи щодо:	111	92	55	1	9	9
<b>УСЬОГО</b>	<b>3952</b>	<b>3607</b>	<b>2974</b>	<b>6</b>	<b>144</b>	<b>195</b>

	Загальна кількість (залишок на початок звітної періоду + надійшли за звітний період) За 2017 рік	Загальна кількість (залишок на початок звітної періоду + надійшли за звітний період) За 2018 рік	Динаміка +,-
Справи зі спорів з приводу забезпечення реалізації громадянами права голосу на виборах і референдумах	1	3	+2
Справи зі спорів з приводу забезпечення реалізації конституційних прав особи, а також реалізації статусу депутата представницького органу влади, організації діяльності цих органів	29	48	+19
Справи зі спорів з приводу забезпечення громадського порядку та безпеки	152	165	13
Справи зі спорів з приводу реалізації державної політики в сфері науки, культури та спорту	4	2	-2
Справи зі спорів з приводу реалізації державної політики у сфері економіки	240	254	+14

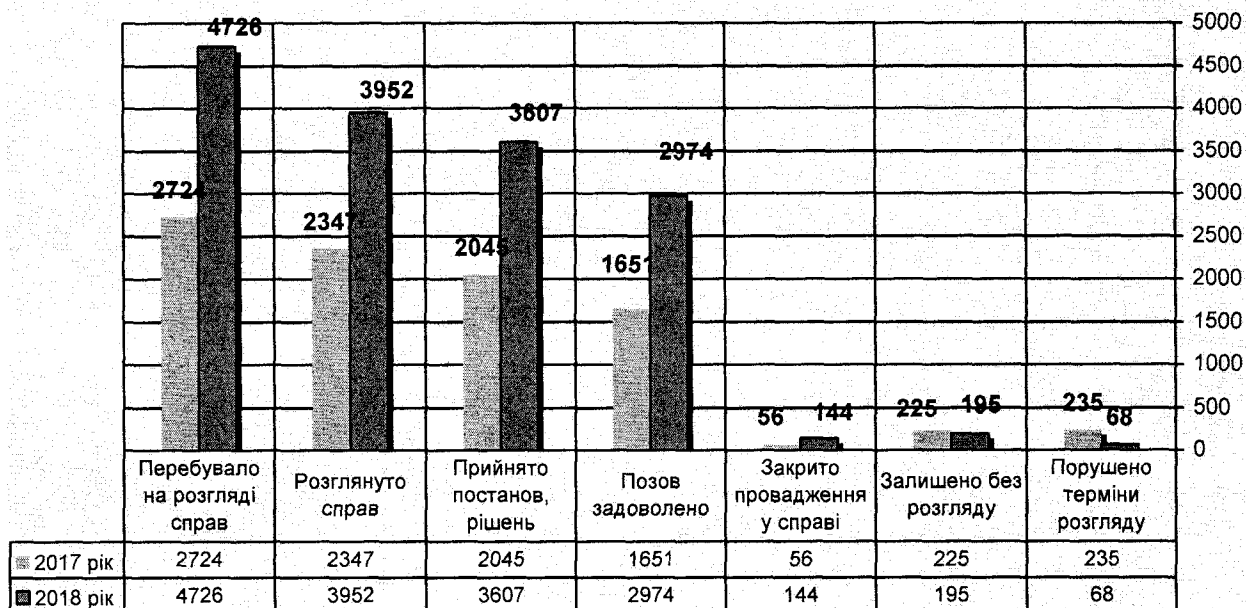
Справи зі спорів з приводу забезпечення сталого розвитку населених пунктів та землекористування	335	494	159
Справи зі спорів з приводу охорони навколишнього природного середовища	8	2	-6
Справи зі спорів з приводу реалізації податкової політики та за зверненнями податкових органів із деякими видами вимог	932	955	+23
Справи зі спорів з приводу реалізації публічної фінансової політики	124	96	-28
Справи зі спорів з приводу реалізації публічної політики у сферах зайнятості населення та соціального захисту громадян	570	2324	+1754
Справи зі спорів з приводу забезпечення юстиції	98	224	+126
Спори з приводу проходження публічної служби	221	159	-62
<b>В С Ь О Г О</b>	<b>2724</b>	<b>4726</b>	<b>+2002</b>

За період, що аналізується Вінницьким окружним адміністративним судом, по суті позовних вимог було розглянуто 3952 справ, з них 3607 розглянуто з прийняттям рішення. Протягом року судьями Вінницького окружного адміністративного суду винесено 2974 рішення, у яких повністю або частково задоволено позовні вимоги.

Протягом 2017 року по суті позовних вимог розглянуто 2347 справ, з них 2045 розглянуто з прийняттям постанови. Кількість судових рішень, у яких позовні вимоги задоволено повністю або частково склало 1651 справу.

Залишок нерозглянутих позовних заяв, справ та матеріалів на кінець звітного періоду у 2017 році становив 533 позовних заяв, справ та матеріалів. У 2018 році залишок становить 1091 не розглянутих позовних заяв, справ та матеріалів.

### Порівняльні показники розгляду справ у 2017 та 2018 роках



У Вінницькому окружному адміністративному суді спостерігається позитивна тенденція зменшення кількості справ у яких порушено строки розгляду. У 2015 році кількість справ у яких порушено строк розгляду складала 400 адміністративні справи, у 2016 – 389, у 2017 - 235 справ, у 2018 – 68 справ.

Протягом звітного періоду у Вінницькому окружному адміністративному суді повернуто 788 позовних заяв, 4 залишено без розгляду до відкриття провадження, відмовлено у відкритті провадження у 68 позовних заявах.

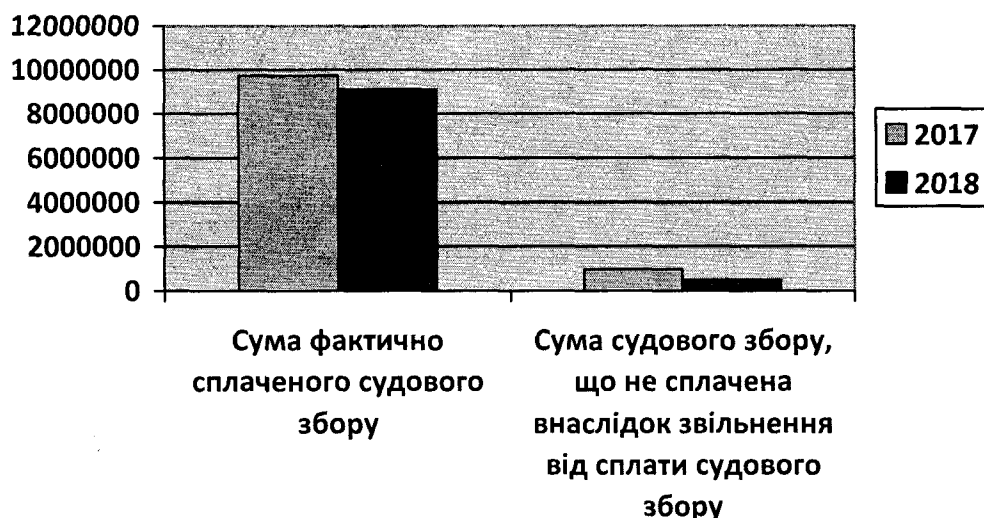
За аналогічний період 2017 року було повернуто 239 позовну заяву, 8 залишено без розгляду до відкриття провадження та винесено 39 ухвал про відмову у відкритті провадження.

За період, що аналізується позивачами, було пред'явлено до стягнення 743 095 171 гривень, а присуджено до стягнення – 695 975 535 гривень.

За аналогічний період 2017 року було пред'явлено до стягнення 371 885 444 гривень, а присуджено до стягнення – 128 651 930 гривень.

Що стосується сплати судового збору, то сума фактично сплаченого судового збору складає **9 122 691 грн.**, сума судового збору, що не сплачена внаслідок звільнення від сплати відповідно до чинного законодавства – **486 121 грн.**

За відповідний період у 2017 році сума фактично сплаченого судового збору складала **9 741 204 грн.**, сума судового збору, що не сплачена внаслідок звільнення від сплати відповідно до чинного законодавства – **973 770 грн.**



Протягом 2018 року Вінницьким окружним адміністративним судом видано 99 виконавчих листи на суму 936 267 грн.

За аналогічний період 2017 року було видано 1223 виконавчих листи на суму 129 730 997 грн.

Виконавчі листи видаються по заявах стягувачів у встановлені законодавством терміни.

Прийом громадян у Вінницькому окружному адміністративному суді здійснюється згідно з законодавством України про звернення громадян та відповідними Правилами внутрішнього розпорядку суду, які затверджені наказом голови суду.

Особистий прийом громадян з питань роботи суду здійснюється Головою суду та його заступником, керівником апарату суду.

Також слід зауважити, що якісні та кількісні показники роботи суду протягом кількох років утримуються на належному рівні, але це не виключає необхідності проведення всіх необхідних заходів щодо підвищення якості та оперативності розгляду адміністративних справ судьями суду.



Впродовж 2018 року у Вінницькому окружному адміністративному суді постійно проводилась робота пов'язана із аналізом прийнятих судових рішень та змін норм чинного законодавства.

Також протягом 2018 року здійснювався аналіз скасованих рішень Вінницького окружного адміністративного суду, що були предметом перегляду судів апеляційної та касаційної інстанцій. Результати вказаних узагальнень доводились до відома суддів на щотижневих нарадах, одночасно із надісланням в електронному варіанті на електронні адреси суддів та розміщенням у загальнодоступній локальній судовій мережі.

З метою якісного розгляду справ, доцільно систематично проводити моніторинг змін чинного законодавства і вивчення судової практики.

Крім того, на офіційному веб-сайті суду здійснюється постійне оновлення рубрики «Правові позиції Верховного Суду». Наявна у рубриці інформація дає можливість користувачам веб-сайту швидко зорієнтуватися у актуальній судовій практиці. Зручність у користуванні ресурсом полягає у розміщенні рішень Верховного Суду по категоріях спорів та своєчасністю оновлення інформації.

Враховуючи зростання загальних показників судової статистики, можна зробити висновок, що адміністративне судочинство Вінницьким окружним адміністративним судом у 2018 року здійснено на належному рівні.

**Начальник відділу  
аналітично-правової роботи**



**О.В. Цибко**

(0432) 55-65-06